

Nome do Paciente: MATHEUS DAMASCENO DOS SANTOS

Médico Solicitante: RODRIGO ZANATTA RIBEIRO

Data: 22/04/2019 N° Registro: 66692 Convênio: PARTICULAR

Login: p66692 Senha: 02101995

Acesse o laudo do seu exame online pelo site: ctsul-bage.animati.com.br com login e senha informados acima.

RESSONÂNCIA MAGNÉTICA DO TORNOZELO ESQUERDO:

Foram realizados cortes coronais, axiais e sagitais nas sequências ponderadas em T1, T2 sem e com supressão de gordura, e T1 com supressão de gordura após o uso do meio de contraste (gadolínio Ominiscan), permitindo referir:

Pequeno derrame sinovial túbio-talar e subtalar, com realce pelo meio de contraste, sugerindo sinovite. Ruptura dos ligamentos deltoide e talo-fibular anterior, na sua inserção talar, com edema de partes moles adjacentes e edema medular ósseo comprometendo o maléolo tibial e o aspecto lateral do tálus. Demais ligamentos colaterais com morfologia preservada.

Edema difuso dos planos adiposos periarticulares e do tecido celular subcutâneo no aspecto medial e anterior do tornozelo.


Interlinhas articulares e superfícies condrais preservadas.


Moderado derrame sinovial na bainha dos tendões fibulares, tibial posterior e flexor longo dos dedos, com realce pelo meio de contraste e edema dos planos adiposos adjacentes, por tenossinovite.

Tendão de Aquiles preservado.

Fáscia plantar com espessura e intensidade de sinal dentro da normalidade.

Planos musculares com intensidade de sinal usual.


DRA. LUCIANE DUARTE SCHULER
Título de especialista em Radiologia
e Diagnóstico por Imagem pelo CBR
CRM / RS 15344


DR. CONRADO SILVA TRAMUNT
Título de especialista em Radiologia
e Diagnóstico por Imagem pelo CBR
CRM / RS 28861

CLINITRAUMA ORTOPEDIA E TRAUMATOLOGIA DE LAGES LTDA

RUA FREI ROGÉRIO, Nº 773 - CENTRO

88502161 LAGES - SC



Clinitrauma 23 anos, 8 meses e 12 dias
ORTOPEDIA E TRAUMATOLOGIA


PARA: MATHEUS DAMASCENO DOS SANTOS

sexta-feira, 14 de junho de 2019 - 16:13:46

Laudo Médico

Atesto para os devidos fins que, Matheus Damasceno dos Santos apresenta entorse com lesão ligamentar grave em tornozelo esquerdo. Não encontra-se apto do ponto de vista ortopédico para exercer atividades físicas por um período de 90 (noventa) dias à contar desta data.

CID:S 93


Dr. Clóvis Arruda Vieira
CRM/SC 6655

Clóvis Arruda Vieira

• **Dr. Clóvis Arruda Vieira**

Diretor Técnico
ORTOPEDIA E TRAUMATOLOGIA
CIRURGIA DE COLUNA
CRM - SC 6655 RQE 5.986

• **Dr. Volnei Corrêa da Silva**

ORTOPEDIA E TRAUMATOLOGIA
CIRURGIA DE JOELHO
E VIDEOARTROSCOPIA
CRM - SC 7537 RQE 2.855

• **Dr. Raniero Magnabosco Laghi**

ORTOPEDIA E TRAUMATOLOGIA
ORTOPEDIA PEDIÁTRICA
DEFORMIDADES OSSEAS
CRM - SC 8668 RQE 3.174

• **Dr. Wiliam Soltau Dani**

ORTOPEDIA E TRAUMATOLOGIA
CIRURGIA DE QUADRIL E VIDEOARTROSCOPIA
OSTEOPOROSE
CRM - SC 11053 RQE 5.182

• **Dr. Antonir Nolla**

ORTOPEDIA E TRAUMATOLOGIA
OMBRO, COTOVELO E MÃO
VIDEOARTROSCOPIA
CREMESC 14514 RQE 17320

• **Dr. Odair Comin**

ORTOPEDIA E TRAUMATOLOGIA
OMBRO E COTOVELO
CREMESC 12830 RQE 8.312

• **Dr. Antuny Rodrigues Rosa**

ORTOPEDIA E TRAUMATOLOGIA
CIRURGIA DO JOELHO
E VIDEOARTROSCOPIA
CRM - SC 17761 RQE 12.300

• **Dra. Fernanda Soares de Oliveira**

ORTOPEDIA E TRAUMATOLOGIA
ORTOPEDIA PEDIÁTRICA
CRM - 16808 RQE 11.589

Rua Frei Rogério, 773
Fone 49 3251-6777
Fax 49 3251-6700
88502-161 Lages SC
www.clinitrauma.com.br